

รายงานผลการดำเนินการเพื่อจัดการความเสี่ยงการทุจริตและประพฤติมิชอบ
ประจำปีงบประมาณ พ.ศ. ๒๕๖๘

องค์การบริหารส่วนตำบลดอนเมือง
อำเภอสีคิ้ว จังหวัดนครราชสีมา

จัดทำโดย : สำนักปลัด
องค์การบริหารส่วนตำบลดอนเมือง
ธันวาคม ๒๕๖๘

ความเสี่ยงการทุจริต หมายถึง ความเสี่ยงของการดำเนินงานที่อาจก่อให้เกิดการทุจริต การขัดกันระหว่างผลประโยชน์ส่วนตนกับผลประโยชน์ส่วนรวม หรือการรับสินบน

วัตถุประสงค์การประเมินความเสี่ยงการทุจริต

มาตรการป้องกันการทุจริตสามารถจะช่วยลดความเสี่ยงที่อาจก่อให้เกิดการทุจริตในองค์กรได้ ดังนั้น การประเมินความเสี่ยงด้านการทุจริต การออกแบบและการปฏิบัติงานตามมาตรการควบคุมภายในที่เหมาะสมจะช่วยลดความเสี่ยงด้านการทุจริต ตลอดจนการสร้างจิตสำนึกและค่านิยมในการต่อต้านการทุจริตให้แก่บุคลากรขององค์กรถือเป็นการป้องกันการเกิดการทุจริตในองค์กร ทั้งนี้ การนำเครื่องมือประเมินความเสี่ยงมาใช้ในองค์กรจะช่วยให้เป็นหลักประกันในระดับหนึ่งว่า การดำเนินการขององค์กรจะไม่มี การทุจริต หรือในกรณีที่พบกับการทุจริตที่ไม่คาดคิดโอกาสที่จะประสบกับปัญหาน้อยกว่าองค์กรอื่น หรือหากเกิดความเสียหายขึ้นก็จะเป็นความเสียหายที่น้อยกว่าองค์กรที่ไม่มีการนำเครื่องมือประเมินความเสี่ยง มาใช้ เพราะได้มีการเตรียมการป้องกันล่วงหน้าไว้โดยให้เป็นส่วนหนึ่งของการปฏิบัติงานประจำ ซึ่งไม่ใช่การเพิ่มภาระงานแต่อย่างใด

วัตถุประสงค์หลักของการประเมินความเสี่ยงการทุจริต : เพื่อให้หน่วยงานภาครัฐ มีมาตรการระบบ หรือ แนวทางในบริหารจัดการความเสี่ยงของการดำเนินงานที่อาจก่อให้เกิดการทุจริตซึ่งเป็นมาตรการป้องกันการทุจริตเชิงรุกที่มีประสิทธิภาพต่อไป

การบริหารจัดการความเสี่ยงมีความแตกต่างจากการตรวจสอบภายในอย่างไร

การบริหารจัดการความเสี่ยงเป็นการทำงานในลักษณะที่ทุกภาระงานต้องประเมินความเสี่ยงก่อนปฏิบัติงานทุกครั้ง และแทรกกิจกรรมการตอบโต้ความเสี่ยงไว้ก่อนเริ่มปฏิบัติงานหลักตามภาระงานปกติของการ ใฝ่าระวังความเสี่ยงล่วงหน้าจากทุกภาระงานร่วมกันโดยเป็นส่วนหนึ่งของความรับผิดชอบปกติที่มีการรับรู้และยอมรับจากผู้ที่เกี่ยวข้อง (ผู้นำส่งงานให้) เป็นลักษณะ Pre-Decision ส่วนการตรวจสอบภายในจะเป็นในลักษณะ กำกับติดตามความเสี่ยง เป็นการสอบทาน เป็นลักษณะ Post-Decision

องค์ประกอบที่ทำให้เกิดการทุจริต

องค์ประกอบหรือปัจจัยที่นำไปสู่การทุจริต ประกอบด้วย Pressure/Incentive หรือ แรงกดดันหรือแรงจูงใจ Opportunity หรือ โอกาส ซึ่งเกิดจากช่องโหว่ของระบบต่าง ๆ คุณภาพการควบคุม กำกับควบคุมภายในขององค์กรมีจุดอ่อน และ Rationalization หรือ การหาเหตุผลสนับสนุนการกระทำตาม ทฤษฎี สามเหลี่ยมการทุจริต (Fraud Triangle)

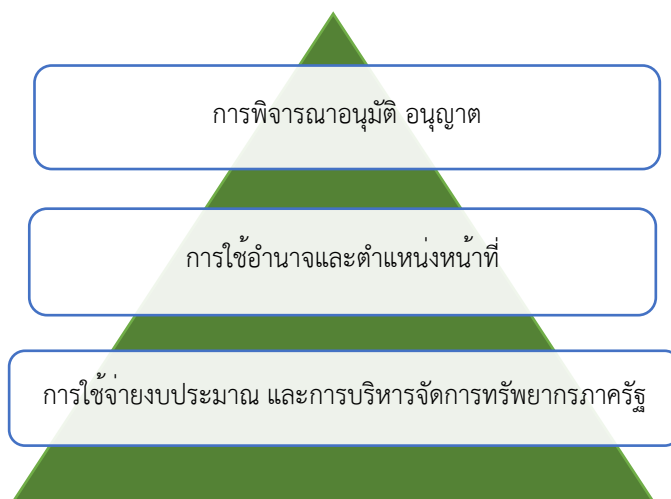
ขอบเขตประเมินความเสี่ยงการทุจริต

แบ่งประเภทความเสี่ยงการทุจริต ออกเป็น ๓ ด้าน ดังนี้

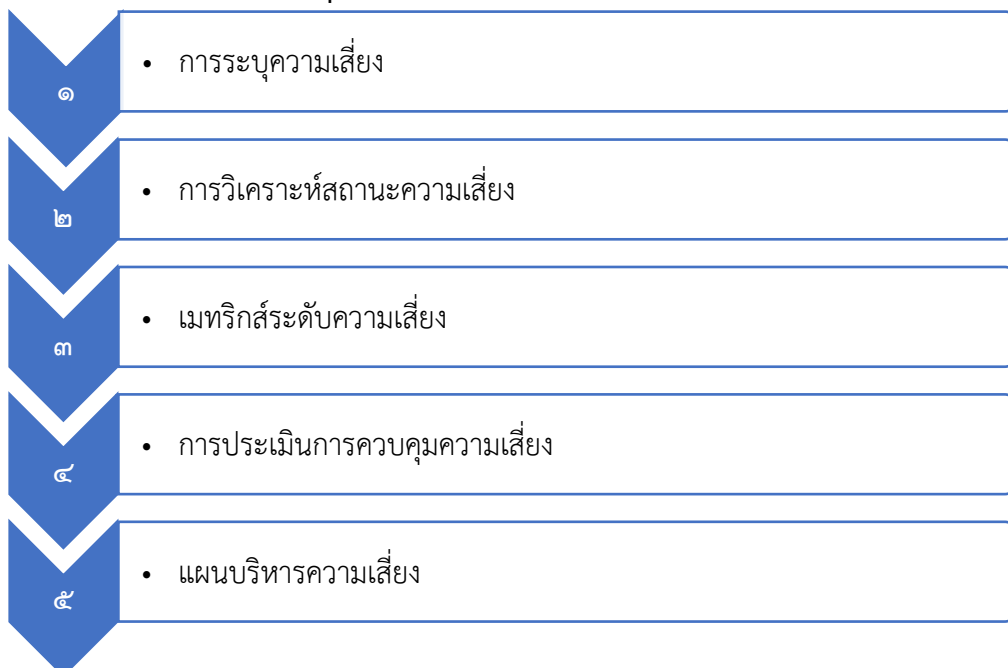
๑. ความเสี่ยงการทุจริตที่เกี่ยวข้องกับการพิจารณาอนุมัติ อนุญาต การกิจให้บริการประชาชน อนุมัติ หรืออนุญาต ตามพระราชบัญญัติการอำนวยความสะดวกในการพิจารณาอนุญาตของทางราชการ พ.ศ. ๒๕๕๘)

๒. ความเสี่ยงการทุจริตในความโปร่งใสของการใช้อำนาจและตำแหน่งหน้าที่

๓. ความเสี่ยงการทุจริตในความโปร่งใสของการใช้จ่ายงบประมาณและการบริหารจัดการทรัพยากรภาครัฐ



การประเมินความเสี่ยงการทุจริต

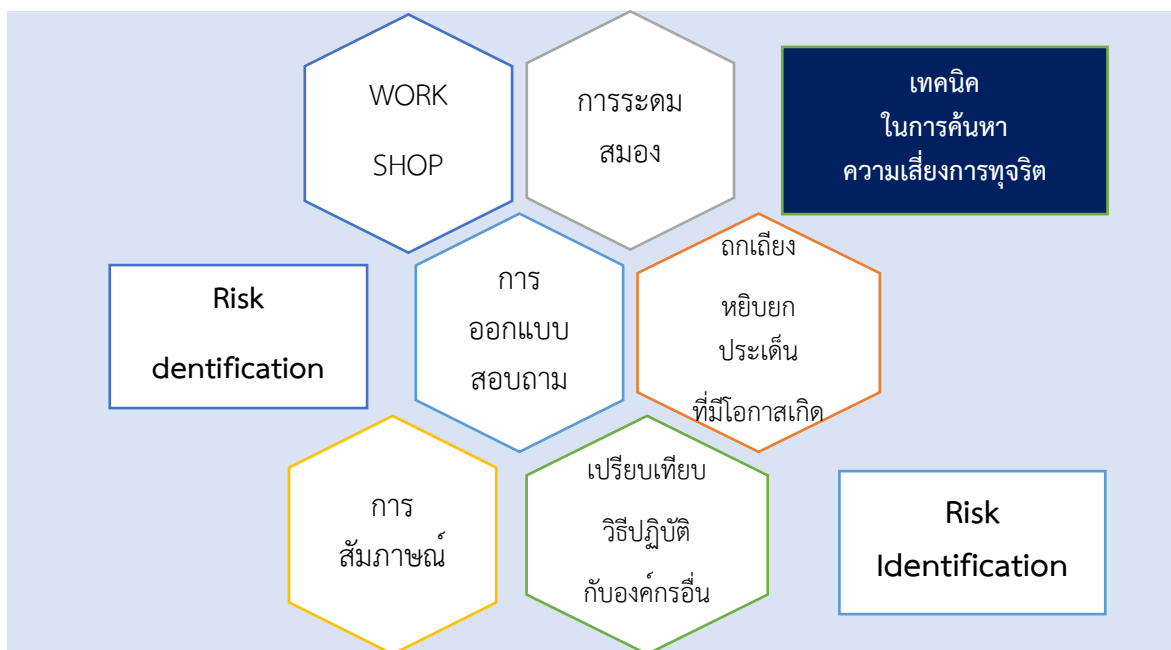


การระบุความเสี่ยง (Risk Identification)

ขั้นตอนที่ ๑ นำข้อมูลที่ได้จากขั้นเตรียมการในส่วนรายละเอียดขั้นตอน แนวทางหรือเกณฑ์ การปฏิบัติงานของกระบวนการที่จะทำการประเมินความเสี่ยงการทุจริต ซึ่งในขั้นตอนการปฏิบัติงานนั้น ย่อมประกอบไปด้วยขั้นตอนย่อย ในการระบุความเสี่ยงตามขั้นตอนที่ ๑ ให้ทำการระบุความเสี่ยง อธิบายรายละเอียด รูปแบบ พฤติการณ์ความเสี่ยงเฉพาะที่มีความเสี่ยงการทุจริตเท่านั้น และในการประเมินต้องคำนึงถึงความเสี่ยงในภาพรวมของการดำเนินงานเรื่องที่จะทำการประเมินด้วย เนื่องจากในกระบวนการปฏิบัติงานตามขั้นตอนอาจไม่พบความเสี่ยง หรือโอกาสเสี่ยงต่ำ แต่อาจพบว่ามีความเสี่ยงในเรื่องนั้น ๆ ในการดำเนินงานที่ไม่ได้อยู่ในขั้นตอนก็เป็นได้ โดยไม่ต้องคำนึงว่าหน่วยงานจะมีมาตรการป้องกันหรือแก้ไขความเสี่ยงการทุจริตนั้นอยู่แล้ว นำข้อมูลรายละเอียดดังกล่าวลงในประเภทของความเสี่ยงซึ่งเป็น Known Factor หรือ Unknown Factor

Known Factor	ความเสี่ยงทั้ง ปัญหา/พฤติกรรมที่เคยรับรู้ว่าจะเคยเกิดมาก่อน คาดหมายได้ว่ามีโอกาสสูงที่จะเกิดซ้ำ หรือมีประวัติ มีตำนานอยู่แล้ว
Unknown Factor	ปัจจัยความเสี่ยงที่มาจากพยากรณ์ ประมาณการล่วงหน้าในอนาคต ปัญหา/พฤติกรรม ความเสี่ยงที่อาจจะเกิดขึ้น (คิดล่วงหน้า ตีตนไปก่อนใช้เสมอ)

เทคนิคในการ ระบุความเสี่ยง หรือค้นหาความเสี่ยงการทุจริตด้วยวิธีการต่าง ๆ ดังนี้



เกณฑ์ระดับโอกาสที่จะเกิดความเสียหาย (Likelihood) เชิงคุณภาพ

ระดับ	โอกาสที่เกิด	คำอธิบาย
๕	สูงมาก	โอกาสเกิดการกระทำทุจริตมากกว่า ๒๕ ครั้งต่อปี
๔	สูง	โอกาสเกิดการกระทำทุจริตไม่เกิน ๒๐ ครั้งต่อปี
๓	ปานกลาง	โอกาสเกิดการกระทำทุจริตไม่เกิน ๑๕ ครั้งต่อปี
๒	น้อย	โอกาสเกิดการกระทำทุจริตไม่เกิน ๑๐ ครั้งต่อปี
๑	น้อยมาก	โอกาสเกิดการกระทำทุจริตไม่เกิน ๕ ครั้งต่อปี

เกณฑ์ระดับความรุนแรงของผลกระทบ (Impact)

ระดับ	ความรุนแรง	คำอธิบาย
๕	สูงมาก	เสียหายต่อภาพลักษณ์ของหน่วยงาน ประชาชนไม่ได้รับความสะดวก เป็นภัยด้านความมั่นคง อาชญากรรม และความรุนแรงอื่น ๆ
๔	สูง	เสียหายต่อภาพลักษณ์ของหน่วยงาน และประชาชนไม่ได้รับความสะดวก
๓	ปานกลาง	เสียหายต่อภาพลักษณ์ของหน่วยงาน
๒	น้อย	-
๑	น้อยมาก	-

ระดับของความเสียหาย (Degree of Risk) แสดงถึงระดับความสำคัญในการบริหารความเสี่ยง โดยพิจารณา จากผลคูณของระดับโอกาสที่จะเกิดความเสียหาย (Likelihood) กับระดับความรุนแรงของผลกระทบ (Impact) ของความเสียหายแต่ละสาเหตุ (โอกาส x ผลกระทบ) กำหนดเกณฑ์ไว้ ๔ ระดับ ดังนี้

ระดับของความเสียหาย (Degree of Risk)

ลำดับ	ระดับความเสียหาย	ช่วงคะแนน
๑	ความเสียหายระดับสูงมาก (Extreme Risk : E)	๑๕ - ๒๕ คะแนน
๒	ความเสียหายระดับสูง (High Risk : H)	๙ - ๑๔ คะแนน
๓	ความเสียหายระดับปานกลาง (Moderate Risk : M)	๔ - ๘ คะแนน
๔	ความเสียหายระดับต่ำ (Low Risk : L)	๑ - ๓ คะแนน

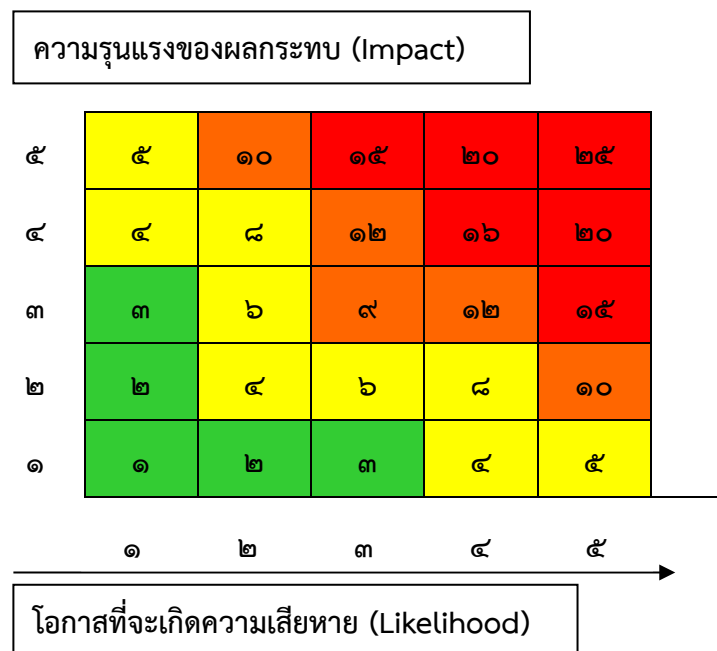
ในการวิเคราะห์ความเสี่ยงจะต้องมีการกำหนดแผนภูมิความเสี่ยง (Risk Profile) ที่ได้จากการพิจารณาจัดระดับความสำคัญของความเสี่ยงจากโอกาสที่จะเกิดความเสียหาย (Likelihood) และผลกระทบ ที่เกิดขึ้น (Impact) และขอบเขตของระดับความเสี่ยงที่สามารถยอมรับได้ (Risk Appetite Boundary) โดยที่

$$\text{ระดับความเสียหาย} = \text{โอกาสในการเกิดเหตุการณ์ต่างๆ} \times \text{ความรุนแรงของเหตุการณ์ต่างๆ} \\ (\text{Likelihood} \times \text{Impact})$$

ซึ่งจัดแบ่งเป็น ๔ ระดับ สามารถแสดงเป็น Risk Profile แบ่งพื้นที่เป็น ๔ ส่วน (๔ Quadrant) ใช้เกณฑ์ในการจัดแบ่ง ดังนี้

ระดับความเสี่ยง	คะแนนระดับความเสี่ยง	มาตรการกำหนด	การแสดงผลสัญลักษณ์
เสี่ยงสูงมาก (Extreme)	๑๕ - ๒๕ คะแนน	มีมาตรการลดและประเมินซ้ำ หรือถ่ายโอนความเสี่ยง	สีแดง
เสี่ยงสูง (High)	๙ - ๑๔ คะแนน	มีมาตรการลดความเสี่ยง	สีส้ม
ปานกลาง (Medium)	๔ - ๘ คะแนน	ยอมรับความเสี่ยง แต่มีมาตรการควบคุมความเสี่ยง	สีเหลือง
ต่ำ (Low)	๑ - ๓ คะแนน	ยอมรับความเสี่ยง	สีเขียว

ตารางระดับของความเสี่ยง (Degree of Risk)



สถานะสีแดง : ความเสี่ยงอยู่ในระดับที่ไม่สามารถยอมรับได้ ต้องมีแผน/มาตรการเพื่อลดความเสี่ยงทันที

สถานะสีส้ม : ความเสี่ยงอยู่ในระดับที่ไม่สามารถยอมรับได้ ต้องมีแผน/มาตรการเพื่อลดความเสี่ยง

สถานะสีเหลือง : ความเสี่ยงยังอยู่ในระดับที่ยอมรับได้ แต่ต้องมีการทบทวนความเพียงพอของมาตรการควบคุมที่มีอยู่

สถานะสีเขียว : ความเสี่ยงอยู่ในระดับที่ยอมรับได้ โดยไม่ต้องมีการจัดทำแผนเพื่อลดความเสี่ยง

รายงานผลการดำเนินการตามแผนบริหารจัดการความเสี่ยงการทุจริตของหน่วยงาน ประจำปีงบประมาณ พ.ศ. ๒๕๖๘

ที่	ความเสี่ยง/ปัจจัยเสี่ยง/ สาเหตุของความเสี่ยง	คะแนนความเสี่ยง		การจัดการความเสี่ยงโครงการ/ กิจกรรม	ตัวชี้วัด/ ค่าเป้าหมาย	ผลการ ดำเนินงาน	ผู้รับผิดชอบ
		แผน	ผล				
๑	การใช้รถยนต์ส่วนบุคคลไม่เป็นไปตามระเบียบที่กำหนดไว้	๑ (ต่ำ)	๖ (ปานกลาง)	<ul style="list-style-type: none"> - มีคำสั่งแบ่งงานให้เจ้าหน้าที่รับผิดชอบรถยนต์แต่ละคัน พร้อม การใช้รถยนต์ให้ชัดเจน - หัวหน้าสำนักปลัดควบคุม และ มอบหมายให้เจ้าพนักงาน ขับรถยนต์ทุกคันควบคุมเข็ม ไมล์ ก่อน รถออกและรายงาน การควบคุมให้ทราบ ภายใน วันที่ ๑๐ เป็นประจำ ของทุก เดือน 	เพื่อให้การใช้รถยนต์ของ หน่วยงานมีความเหมาะสมกับประเภทการใช้งาน	ไม่มีเรื่องร้องเรียน	สำนักปลัด

ผลการดำเนินการเพื่อจัดการความเสี่ยงการทุจริตและประพฤติมิชอบขององค์การบริหารส่วนตำบลดอนเมือง ประจำปีงบประมาณ พ.ศ. ๒๕๖๘

ประเด็นความเสี่ยง การทุจริตและ ประพฤติมิชอบ	เหตุการณ์ความเสี่ยง การทุจริตและ ประพฤติมิชอบ	ระดับความเสี่ยง			วิธีการบริหารจัดการความ เสี่ยง	ผลการดำเนินการตาม วิธีการในการบริหาร จัดการความเสี่ยง
		โอกาสเกิด (L)	ผลกระทบ/ ความรุนแรง (I)	ระดับความเสี่ยง การทุจริต (L*I) (Risk Score)		
การใช้รถยนต์ ส่วนกลางไม่เป็นไป ตามระเบียบที่กำหนด ไว้	การใช้รถยนต์ส่วนกลาง บางครั้ง พนักงานขับรถลา หรือมีเหตุให้ไม่สามารถ ปฏิบัติหน้าที่ได้ทำให้การ ไปติดต่อราชการ จำเป็นต้องคนขับรถแทน ซึ่งอาจไม่อยู่ในภาระหน้าที่ หรือความรับผิดชอบของ บุคคลนั้น	๓	๒	๖ (ปานกลาง)	<ul style="list-style-type: none"> - มีคำสั่งแบ่งงานให้เจ้าหน้าที่ รับผิดชอบรถยนต์แต่ละคัน พร้อม การใช้รถยนต์ให้ชัดเจน - หัวหน้าสำนักปลัดควบคุม และ มอบหมายให้เจ้าพนักงาน ขับ รถยนต์ทุกคันควบคุมเข็ม ไมล์ก่อน รถออกและรายงาน การควบคุมให้ทราบ ภายใน วันที่ ๑๐ เป็นประจำ ของทุก เดือน 	ไม่มีเรื่องร้องเรียน